

devocional ação de graças



"Rendei graças ao Senhor,
porque ele é bom,
e a sua misericórdia
dura para sempre."

Salmo 107.1

"Rendei graças ao Senhor,
porque ele é bom,
e a sua misericórdia
dura para sempre."

Salmo 107.1

É proibida a reprodução total ou parcial desta publicação, por quaisquer meios,
sem a autorização por escrito dos editores. Todos os direitos reservados.
Textos Bíblicos da Nova Almeida Atualizada e Nova versão Internacional.
Ilustrações e design por Isabella Sabatier

Copyright©2021 Stephanie Furstenau

INTRODUÇÃO

A prática da gratidão expressa o nosso contentamento, a nossa satisfação. Quando somos gratos, vemos além de nós mesmos e das circunstâncias ao nosso redor. Vemos o cuidado e a bondade de Deus no dia a dia, nos pequenos detalhes. Parte do privilégio de ser pai e mãe é poder viver e ensinar isso para nossos filhos.

O dia de Ação de Graças tem suas origens nos Estados Unidos e foi estabelecido como dia de gratidão a Deus pela colheita e pelo fim da guerra civil. Além das celebrações em família ou como igreja, são promovidos muitos eventos de doação de alimentos e cuidado dos necessitados. No Brasil temos feriado para quase tudo, mas nenhum feriado nacional para agradecer a Deus por sua fidelidade e mostrar o amor dele ao próximo de maneira mais intencional. Nossa intenção aqui é usar o bom costume dos norte-americanos como inspiração e promover em nossas famílias uma vida mais cheia de gratidão.

Te convidamos então a comemorar o dia de Ação de Graças e a semana que o precede, ensinando nossos filhos mais profundamente sobre o que é gratidão, por quê ter um coração grato e algumas formas práticas para cultivar esse hábito. Preparamos esse material com muito carinho, convidando a sua família a se juntar a nós.

Como família intencional, queremos que os nossos filhos cresçam nessa cultura de gratidão a Deus. Somos convidados a cultivar um coração grato e proporcionar um dia especial para comemorar e agradecer a Deus pelo ano que passou. Criar marcos e memórias nos ajudará a ensinar a gratidão de maneira prática e intencional.

A data "oficial" do Dia de Ações de Graças é a última quinta-feira do mês de novembro. Sabemos que muitos pais trabalham fora e tem muito para fazer no pouco tempo que passam em casa durante a semana com seus filhos. Pensando nisso, vamos sugerir (1) uma leitura breve de um versículo, (2) a reflexão de um tema-chave e, pra finalizar, (3) escrever (ou desenhar) num papel motivos de gratidão relacionados com o tema e colocar em num pote, para que, ao final dos 4 dias, vocês possam comemorar com uma deliciosa refeição, em família ou com amigos, e refletir sobre a provisão e o cuidado do Senhor sobre as nossas vidas.

Esperamos que esse material te inspire a comemorar esse dia e que vocês encontrem muitos motivos pra agradecer ao nosso Deus fiel, cuidadoso e amoroso.

Não esqueça de marcar a gente, @ste.furstenau, @gabis.freitas, @josigueths e @bella.sabatier, e usar *#devocionalacaodegracas* nas fotos que postar nas mídias sociais e *#receitaacaodegracas*.

Vamos ficar muito felizes em ver você e sua família aproveitando o material.

Com carinho,

Gabriela Freitas, Isabella Sabatier, Josi Bello e Stephanie Fürstenau

INSTRUÇÕES

QUANDO FAZER?

Começar a leitura do material no domingo que antecede a quinta-feira de Ação de Graças no mês de novembro, seguindo até o dia de Ação de Graças, encerrando com uma deliciosa refeição em família e muitos motivos de gratidão. Você pode decidir quanto tempo da sua rotina familiar gostaria de investir nisso. A nossa sugestão é substituir a devocional diária da semana que antecede o dia de Ação de Graças usando esse material.

MATERIAIS NECESSÁRIOS:

Pote (de vidro ou plástico)
Papel
Caneta/ lápis

COMO FAZER?

Ler o material sugerido de cada dia e, logo em seguida, fazer um momento de reflexão com a criança, escrever os motivos de gratidão, depositando o papel dentro do pote.

Domingo

GRATIDÃO A DEUS PELA FAMÍLIA E AMIGOS

Em tudo, deem graças, porque esta é a vontade de Deus para vocês em Cristo Jesus.
1 Tessalonicenses 5.18

Você já agradeceu a Deus por sua família? E por seus amigos?

Em 1 Tessalonicenses 5.18, a Bíblia nos ensina: "Em tudo deem graças, porque esta é a vontade de Deus para vocês em Cristo".

"Tudo" engloba muita coisa, né? Mas hoje vamos focar no presente lindo que é a família e os amigos.

Quem é a nossa família? (Deixe a criança responder os nomes)
E quem são os seus amigos? (Deixe a criança responder os nomes)

A Palavra de Deus diz em Provérbios 17.6 que "Coroa dos velhos são os filhos dos filhos; e a glória dos filhos são os pais." Você sabia que você é uma coroa para o seu pai e sua mãe? A Bíblia também ensina em Deuteronômio 5.16 que você, como filho, deve honrar seus pais. Você sabe como? Obedecendo, não criticando, não reclamando...

E uma forma linda de honrar é agradecer. Agradecer por sua família, por seu pai, sua mãe, (seus irmãos). A sua família é um presente de Deus e demonstramos nossa gratidão a Ele dizendo: "Deus, muito obrigado por minha família!"

E os amigos que Deus colocou na sua vida? Uma amizade verdadeira é um tesouro na vida de qualquer um. Deus coloca os verdadeiros amigos na nossa vida para serem uma bênção e para nos ajudarem a caminhar mais perto do Senhor. Provérbios 27.17 ensina que "Como o ferro com o ferro se afia, assim, o homem, ao seu amigo." Mas o que isso significa? Que quando duas lâminas de ferro se foiçam, vão se afiando, suas bordas tornam-se mais nítidas, tornando as facas mais eficientes na sua tarefa de cortar e fatiar. E o mesmo acontece quando temos bons amigos que nos afiam. Eles nos ajudam, nos ensinam e ajudam a nos moldar para parecermos mais com Jesus.

Com todos ao nosso redor — família, amigos, as pessoas que temos próximas de nós — precisamos ser amorosos, ter alegria, paz, não brigar, ser gentis, benignos, bondosos, fieis, mansos, com domínio próprio — como vemos no Fruto do Espírito de Gálatas 5.22–23.

Agora é hora de agradecer. Escreva o nome de pessoas por quem querem agradecer. Caso seu filho já saiba escrever, faça alternadamente um você e um ele. Caso seu filho ainda não escreva, grafe você mesmo no papel os nomes que ele for te falando. Então, coloque os nomes no potinho.

Em seguida faça uma oração agradecendo por sua família e seus amigos.



GRATIDÃO AO DEUS PROVEDOR

Tendo sustento e com que nos vestir, estejamos contentes. 1 Timóteo 6.8

Você já parou para pensar sobre onde os passarinhos conseguem sua comida? Eles vão ao mercado ou à padaria? Será que eles têm um armário especial no ninho para guardar comida? E as flores do campo, como conseguem roupas tão lindas e coloridas? Por acaso elas costuram ou vão ao shopping para comprar seus "modelitos"?

Um dia, enquanto ensinava a multidão que o seguia, Jesus falou exatamente sobre isso (leia Mateus 6.25–33). Jesus ensinou ao povo que é Deus quem alimenta os pássaros e veste as flores. E se Deus alimenta os pássaros e veste as flores, não cuidaria ele também de nós? Deus ama cuidar da sua criação e Ele ama cuidar de você. Deus, nosso Pai, conhece todas as nossas necessidades e provê tudo o que precisamos.

Hoje é dia de agradecer a Deus por seu cuidado com as nossas vidas, por sua "provisão". Mas o que é isso? Essa palavra é difícil, não é? "Provisão" significa que Deus nos dá tudo que necessitamos, como, por exemplo, o ar que respiramos, a comida que comemos, a água que bebemos, a roupa que vestimos. E porque essas coisas vem das mãos do nosso Pai, devemos olhar com gratidão para o seu cuidado provedor e amor.

Muitas vezes, porém, não ficamos satisfeitos com a provisão de Deus das nossas necessidades básicas. Queremos mais! Mais brinquedos, mais jogos, mais roupas, mais diversão. O fato de Deus nos dar o que precisamos não significa que ele nos dá tudo que queremos. Nosso coração pecador quer sempre mais e tenta preencher o espaço que deveria ser de Deus com outras coisas. A Bíblia, porém, nos ensina que "tendo sustento e com que nos vestir, estejamos contentes" (1 Timóteo 6:8).

Assim, ao invés de buscar ter sempre mais, somos chamados a ser gratos por tudo aquilo que Deus já nos deu e continua a dar diariamente. Então, não se engane e nem se deixe pensar: "ah, mas eu não tenho …" (fale sobre coisas que você sabe que seus filhos desejam ter). Ao invés de cair nessa armadilha, lembre-se que o Deus que criou todas as coisas, te dá tudo que você precisa.

Vamos olhar com gratidão para nosso Deus de amor? Podemos, então, agradecer a ele pela chuva que rega as plantas, pelas árvores que nos dão o oxigênio para respirar, pelas roupas que temos,

pelo cobertor quentinho que nos protege do frio, pela maneira com que nossos corpos funcionam e por muito mais. Em resumo, devemos ser gratos a Deus pela vida!

Agora é hora de agradecer. Olhe ao seu redor. Pense bem. Escreva ou faça um desenho bem bonito em um pedaço de papel demonstrando como Deus tem provido para sua vida e que você gostaria de agradecer. Vamos encher o potinho de motivos de gratidão? Em seguida, faça uma oração e agradeça a Deus de todo seu coração!

GRATIDÃO A DEUS PORQUE SUA VONTADE É SEMPRE BOA, MESMO QUANDO NÃO CONSEGUIMOS ENTENDER

Em tudo, deem graças, porque esta é a vontade de Deus para vocês em Cristo Jesus.
1 Tessalonicenses 5.18

Como é gostoso ser grato por nossa comida favorita e um dia lindo de sol na piscina com amigos que amamos. Nosso coração se enche de alegria e gratidão quando as coisas acontecem do jeitinho que gostamos. Deus se agrada de corações gratos. Mas nem sempre as coisas acontecem da maneira que gostamos e esperamos. A pandemia da Covid–19, por exemplo, chegou sem que pudéssemos escolher ou nos programar. Não pegou Deus de surpresa, porque Ele é o Criador de todas as coisas e nada, em toda a criação, acontece sem a Sua permissão. Mas infelizmente esse vírus afetou a saúde de muitas pessoas, interrompeu muitos de nossos planos, passeios, visitas e até festinhas de aniversário. Deus continua sendo bom e cuidando de nós. Mas Ele permite situações que não conseguimos entender (e algumas bem difíceis) para nos fazer mais parecidos com seu filho Jesus Cristo (leia Romanos 8.28–29).

A Bíblia, que é a Palavra de Deus, não nos dá a opção de reclamar quando as coisas não acontecem do jeito que gostamos ou esperamos. Talvez você já tenha ouvido falar do povo de Israel, lá no Antigo Testamento, que andava no deserto reclamando porque não tinha tudo que queria (Êxodo 16.2-3). Deus fez muitos milagres e maravilhas para esse povo, mas quando alguma coisa acontecia diferente do que eles estavam imaginando, a primeira resposta era reclamar. Deus não se agrada de um coração ingrato e teve que ensinar o povo de Israel a parar de reclamar (Números 11.1-3).

A vontade do nosso Deus é boa, perfeita e agradável (Romanos 12.2), e mesmo quando não conseguimos entender ou gostar muito do que está acontecendo, podemos confiar que o Senhor nos ama e está cuidando de cada detalhe das nossas vidas. Esse versículo de hoje nos ensina a dar graças em todas as circunstâncias, porque esta é a vontade do nosso bondoso Deus em Cristo Jesus. Queremos ser mais parecidos com Cristo e fazer a sua vontade: por isso queremos ser gratos! Isso não significa que vamos mentir e dizer obrigado por esse vírus Covid-19 que trouxe tristeza para muitas pessoas. Mas vamos agradecer porque nosso Deus é bom e não está dormindo diante das dificuldades que acontecem nesse mundo. Ele nos dará forças para enfrentar os momentos difíceis e usará até mesmo doenças e lágrimas para nos aproximar mais de Cristo e nos ajudar a experimentar mais e mais do seu amor fiel.

Vamos orar?

Querido Deus, muito obrigado porque o Senhor é um Deus bom e a sua vontade é boa, perfeita e agradável. Por favor, me ajude a ter um coração grato em todos os momentos, até mesmo quando não consigo entender ou gostar do que o Senhor está fazendo. Eu te amo e quero agradecer porque o Senhor cuida de mim em todos os momentos. Amém.

Em um pedaço de papel, escreva ou desenhe sobre a bondade do Senhor. Deus criou o mundo maravilhoso e diariamente cuida de nós, ele nos dá água, cama quentinha e muitas outras bênçãos. Agradeça também pelo cuidado de Deus sobre a sua vida mesmo nos momentos difíceis — como durante essa pandemia da Covid-19.

GRATIDÃO PELA IGREJA E PELA SALVAÇÃO EM CRISTO JESUS

Oh! Como é bom e agradável viverem unidos os irmãos! Salmos 133.1

Feche seus olhos. Imagine que você está sozinho em um buraco bem fundo e bem escuro de onde você não consegue sair sozinho. De repente, você vê uma luz brilhar. Alguém finalmente chegou para te ajudar! Porém, essa pessoa não tem uma corda, nem uma escada. O buraco é fundo demais! Então, essa pessoa desce até o buraco onde você está, fica toda suja de terra, arranha os braços e pernas na descida, te coloca sobre os ombros e empurra você para fora do buraco. Você com certeza ficaria muito feliz e passaria a vida toda contente por não estar mais ali naquele buraco, não é mesmo?

A verdade é que nós estávamos dentro de um buraco que nos mantinha longe de Deus. Tudo por causa do pecado. [***NOTA:*** *pecado é tudo aquilo que fazemos, sentimos e pensamos que deixa Deus triste e mostra o quão longe de Deus nós estamos.*] Não existia outra maneira de nos tirar do buraco a não ser que alguém descesse até nós. Deus, então, enviou seu precioso filho Jesus para descer até o buraco e nos tirar de lá (João 3.16). Nessa missão Jesus sofreu muito, mas em nenhum momento desistiu de cumprir a vontade de Deus.

[***NOTA***: *utilize esta parte da devocional caso seu filho ainda não tenha dado demonstrações de sua salvação em Cristo.*]

Você entende que você tem pecado em seu coração e necessita de Jesus? (Dê alguns exemplos de pecados que seu filho comete.) A Bíblia ensina em Romanos 10.9 que "se com tua boca confessares ao Senhor Jesus e em teu coração creres que Deus o ressuscitou dentre os mortos, serás salvo". Você gostaria de orar e contar para Deus como você acredita que Ele enviou Jesus para nos salvar? (Se a criança responder negativamente, não se abale. A obra é realizada pelo Espírito Santo de Deus, nós somos apenas mensageiros. Diga: "oro para que o Senhor Jesus convença seu coração, pois não há alegria maior que a salvação que Jesus nos dá." Em caso de resposta positiva, encoraje a criança a fazer uma oração espontânea, mas se ela pedir ajuda aqui vai uma ideia: "Querido Jesus, acredito que és o filho amado de Deus enviado para morrer na cruz por mim. Acredito que o Senhor morreu, mas depois de três dias ressuscitou e hoje está com Deus nos céus. Perdoa os meus pecados e me faz viver para a Tua glória! Em Teu nome eu oro, amém".)

[***NOTA***: *se seu filho já é convertido pule para esta parte a seguir.*]

Em 1 Coríntios 15.57, a Bíblia nos ensina o seguinte: "Mas graças a Deus que nos dá a vitória sobre o pecado e sobre a morte por meio de nosso Senhor Jesus Cristo". Isso quer dizer que a vitória sobre o pecado que nós temos vem de Jesus e que é um presente que recebemos de Deus. Que presente maravilhoso! E o que nós fazemos quando recebemos um presente? Nós agradecemos! Vamos orar agradecendo a Deus por esse presente tão incrível que é a salvação em Jesus? "Obrigada Senhor Jesus por ter me amado tanto e ter morrido por mim na cruz. Obrigada porque não foi fácil, mas o Senhor não desistiu da sua missão e por isso hoje eu posso viver livre e feliz. Amém."

E sabe outro presente que ganhamos junto com a salvação? Nos tornamos parte da família de Deus: a igreja! Na Bíblia está escrito, lá no Salmo 133.1 "Quão bom e agradável é que os irmãos vivam em comunhão". O que você mais gosta na nossa igreja? (Deixe a criança responder.)

Deus podia ter escolhido nos dar a salvação e nos deixar sozinhos. Mas Ele sabia que isso não seria legal. Então, Ele escolheu muitas pessoas para aproveitarem junto conosco a salvação que Jesus nos dá. Na nossa igreja encontramos pessoas que nos ensinam mais sobre Jesus, que se alegram conosco nos dias bons e que nos ajudam a enfrentar nossos problemas. E isso tudo é muito maravilhoso!

No Salmo 111.1, lemos: "Aleluia! Darei graças ao Senhor de todo o coração na reunião da congregação dos justos." A congregação dos justos é a nossa igreja. Nós somos chamados justos por causa do que Jesus fez por nós. Já que estamos aprendendo a agradecer pelas coisas que Deus tem nos dado e por quem Deus é, vamos orar agradecendo também pela igreja? "Querido Deus obrigada por ter criado algo tão bom quanto a igreja. Obrigada porque lá eu aprendo mais sobre Jesus e porque tenho irmãos e amigos que fazem a minha vida mais feliz. Amém."

Vamos agradecer? Escreva no papel os motivos de gratidão desse dia. Caso seu filho já saiba escrever, faça alternadamente um você, um ele. Caso o seu filho ainda não escreva, grafe você mesmo no papel o que ele for te falando e coloque no potinho.

DIA DE AÇÃO DE GRAÇAS

Prepare uma refeição deliciosa. Caso você não saiba o que fazer, abaixo temos uma sugestão de receita. Pode ser café da manhã, almoço ou jantar — aquilo que for melhor para você. E caso não dê para fazer durante a semana, pode ser no final de semana. O importante é comemorar esse dia tão especial. Se você quiser, convide amigos ou familiares para tornar o momento ainda mais festivo.

Caso você tenha outra receita ou um prato especial que goste de cozinhar, fique à vontade! Essa é apenas uma sugestão para prato principal e sobremesa. Além dessa receita, adicionamos uma receita de cookies que você pode fazer com as crianças e dar de presente para amigos, familiares ou professores. É uma maneira de ensinar nossos filhos como demonstrar a gratidão e amor de forma prática e muito gostosa. Nosso desejo e oração é que esse testemunho de gratidão a Deus encoraje e impacte as pessoas ao seu redor.

Nesse dia, vamos relembrar o que foi trabalhado durante a semana com as crianças, abrindo o pote onde vocês escreveram todos os motivos de agradecimento.

Vocês podem simplesmente ler e guardar no pote novamente, ou pegar os papéis escritos e fazer colagem numa carolina. Outra ideia é pendurar em algum lugar especial, as ideias são muitas e o intuito é olhar para os motivos que temos para agradecer ao nosso Deus fiel, cuidadoso e amoroso.

Aproveite o momento para orarem juntos em família, ter um momento de louvor e com muitos motivos de alegria e gratidão.

TENDER NA COCA-COLA

Ingredientes

1 tender bolinha
500 mL de suco concentrado (sugestão Maguary), sabor abacaxi ou laranja (vai do seu gosto)
1 garrafa de 200mL de refrigerante Coca–Cola

Colocar tudo na panela de pressão e quando pegar a pressão deixar por 25 a 35 minutos.
Se quiser engrosse o molho com maisena.

TORTA CROCANTE DE MAÇÃ

Massa da torta

A massa pode ser massa para torta pronta, ou feita em casa,
ou se você prefere facilitar como a gente, essa fica bem gostosa também:

1 1/2 pacote de bolacha de maisena
150g de manteiga derretida

Recheio

6 maçãs (pode ser verde ou Gala), descascadas, fatiadas em pedaçõs finos
2 colheres de sopa de suco de limão
1/2 xícara de açúcar
1 colher de chá de canela
1/4 colher de chá de nós moscada
1/4 colher de chá de cravo em pó
1/8 colher de chá de sal
1 colher de chá de essencia de baunilha

Topo crocante da torta

3/4 xícara de farinha
1/2 xícara de açúcar (pode ser mascavo)
1/2 colher de chá de canela
1/4 colher de chá de nós moscada
1/3 xícara de manteiga derretida

1. Faça o recheio: em uma tigela grande, misture as maçãs, o suco de limão, a farinha, o cravo em pó, a noz-moscada, a canela, o açúcar e o extrato de baunilha até incorporar bem. Reserve o recheio enquanto o forno pré-aquece; este tempo permite que as maçãs comecem a soltar o suco.
Pré-aqueça o forno a 200° C.

2. Faça a massa da torta: triture a bolacha maisena no liquidificador. Em uma tigela, misture a bolacha triturada com a manteiga derretida, até incorporar. Com cuidado, coloque a mistura em uma forma de torta. Comprima com os dedos, certificando-se de que esteja macio e cubra toda parte de baixo e lateral toda, até a borda da forma. Cuidado para não deixar nem muito fina nem muito grossa.

3. Asse a massa da torta: coloque para assar no forno por 5 minutinhos, retire do forno. Com cuidado, pincele uma gema na massa – esse é o segredo para o recheio não sera absorvido pela massa – em seguida, deixe assar por mais 5 minutos.
4. Coloque o recheio de maçã na crosta, deixando um pouco do líquido na tigela.

5. Faça o topo da torta crocante: em uma tigela média, misture o açúcar mascavo, a canela, nós-moscada em pó e a farinha. Junte a manteiga. A cobertura do crumble será espessa e quebradiça. Polvilhe sobre as maçãs. Confie nessa montanha de delícias.

6. Mais uma dica de amiga: Coloque a forma com a torta em uma assadeira grande (se vazar, seu forno continuará limpinho) e leve ao forno por 20 minutos. Mantendo a torta no forno, abaixe a temperatura para 180 ° C e asse por mais 30–35 minutos.

7. Deixe a torta esfriar (o recomendado são 3 horas) em temperatura ambiente antes de servir. Este tempo permite que o recheio fique mais espesso. Sirva com sorvete de creme, se desejar.

Se a torta não for devorada de uma vez, pode ser guardada na geladeira por até 5 dias.
Bom apetite!

COOKIES DE PASTA DE AMENDOIM

Ingredientes

1 xícara de pasta de amendoim
3/4 xícara de açúcar
1 ovo
opcional – gotas de chocolate

Instruções

Pré-aqueça o forno a 180°C. Forre duas assadeiras com papel manteiga.
Misture a pasta de amendoim, o açúcar e o ovo em uma tigela (batedeira ou colher), até ficar homogêneo e cremoso. Se você optar por colocar as gotas de chocolate, agora é a hora de adicioná-las. Em seguida, enrole a mistura em pequenas bolas e arrume em uma assadeira; aperte cada um com as costas de um garfo, fazendo um padrão cruzado.

Asse no forno pré-aquecido por 10 minutos. Tire do forno e mantenha os cookies na assadeira por mais 2 minutos. Depois retire com cuidado usando uma espatula e coloque em um rack (grade) de resfriamento pra resfriar e endurecer. Caso não tenha grade, coloque no prato mesmo.

Fique à vontade para imprimir a ilustração da próxima página e usar na embalagem dos cookies.

sou GRATA a Deus por você

sou GRATO a Deus por você

sou GRATA a Deus por você

sou GRATO a Deus por você

sou GRATA a Deus por você

sou GRATO a Deus por você

sou GRATA a Deus por você

sou GRATO a Deus por você

"Rendei graças ao Senhor,
porque ele é bom,
e a sua misericórdia
dura para sempre."

Salmo 107.1